Memory

Anleitung

- Memory Blatt 2x in Farbe kopieren, foliieren und ausschneiden – siehe nächste Seite
- Memory Blatt als Staffelspiel 2x in Farbe kopieren, foliieren und nur 1x ausschneiden – siehe nächste Seite

Spielablauf I

- Im Sitzkreis oder rund um einen Tisch sitzen.
- Alle Bilder einmal durchbesprechen.
- Umdrehen und das Memory kann schon starten, auf die kleinen Unterschiede achten!

Spielablauf II

- Kann als Staffelspiel im Bewegungsraum stattfinden.
- Das ganze Blatt bleibt beim Start liegen.
- Am Endpunkt liegen die einzeln ausgeschnittenen Karten in einem Korb.
- Es werden Staffeln gebildet und welche Gruppe als erstes alle Karten auf die richtige Tafel am Start aufgelegt hat, ist die Gewinnergruppe.
- Hier kann gelaufen, auf Brettern gerollt werden, über Hindernisse zum Ziel oder andere Möglichkeiten gewählt werden, um das Spiel interessant zu gestalten.

Kids





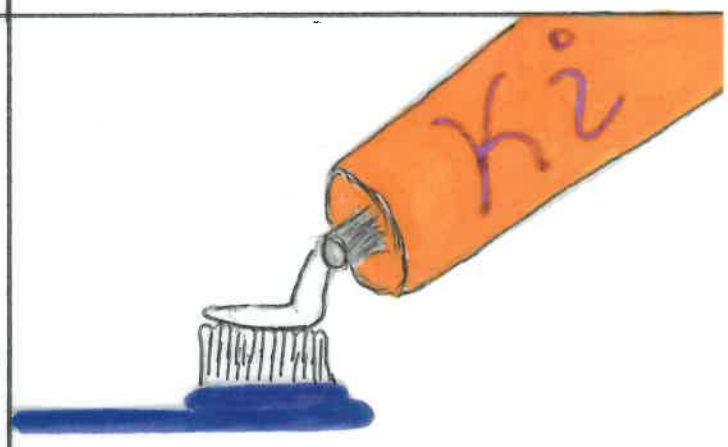
Ki



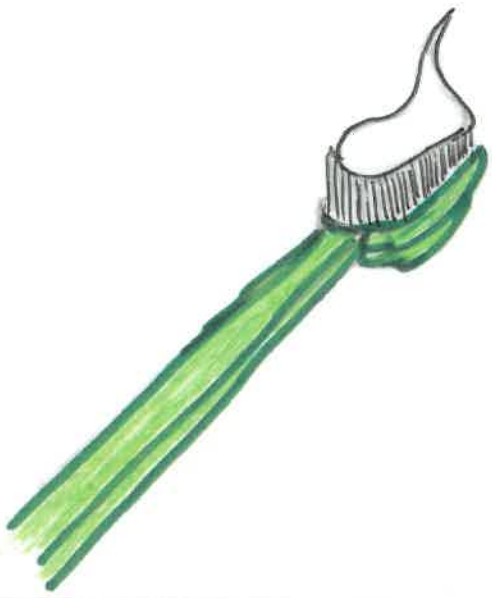


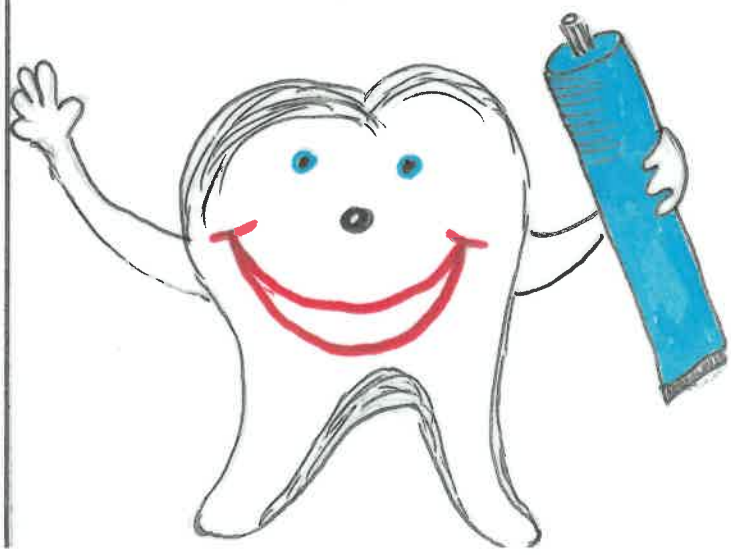
Kids